

Versão 9  
**SophiA**<sup>®</sup>  
Biblioteca

## **SophiA Biblioteca**

Versão 9

**FORMATO MARC**

**SophiA**<sup>®</sup> VERSÃO 9  
Biblioteca



**Gerenciador**

Fevereiro 2017

(build 59)

## Sumário

1.1.	Introdução .....	3
1.2.	Preenchimento automático de posições das tags 005 e 008 .....	3
1.2.1.	Tag 008, data de inclusão do registro .....	3
1.2.2.	Tag 005, data e hora da última atualização .....	3
2.	MARC.....	4
2.1.	Validação das posições 00X no MARC.....	4
2.2.	Validação MARC .....	4
2.3.	Separação dos campos para descrição dos Indicadores .....	10
2.4.	Recarga do <i>template</i> para autoridades no MARC.....	11
2.5.	Pontuação da autoridade .....	12
2.6.	Atualizações do MARC.....	14
2.6.1.	Principais alterações dos Boletins 18 e 19: .....	15
2.6.2.	Principais alterações do Boletim 21.....	16
2.6.3.	Principais alterações do Boletim 22.....	18
2.6.4.	Principais alterações do Boletim 23.....	19

## 1.1. Introdução

Esse documento reúne funcionalidades específicas do formato MARC no SophiA Biblioteca, que foram incluídas no sistema a partir da versão 9.

Estão contemplados nesse documento as funcionalidades presentes no MARC Autoridades e Bibliográfico.

Esse documento não esgota a descrição das funcionalidades do sistema existentes no módulo MARC. Outras documentações devem ser consultadas, de acordo com a atividade a ser desenvolvida pela instituição.

## 1.2. Preenchimento automático de posições das tags 005 e 008

Algumas tags realizam o preenchimento automático tanto na ficha AACR2 quanto na planilha MARC, sem necessidade de preenchimento desses campos.

### 1.2.1. Tag 008, data de inclusão do registro

As primeiras seis posições (00-05) da tag 008 (data de inclusão do registro) serão preenchidas de forma automática ao incluir uma nova obra, periódico ou analítica. Os valores dessa tag podem ser alterados de acordo com o interesse do operador. A data deve ser preenchida apenas com número, utilizando seis dígitos (ddmmaa).

As seis primeiras posições serão preenchidas de forma automática somente na inclusão do registro. Ao realizar edições dos campos o valor será mantido.

Caso seja realizada uma inclusão de registro por importação, o sistema manterá os valores originais das seis primeiras posições da tag 008. Caso essas posições estejam em branco no registro importado, o sistema incluirá a data em que o registro foi incluído ao acervo.

**Importante:** a inclusão da data do registro é incluída de forma automática no MARC Bibliográfico e na Autoridade, mesmo que o cliente não possua o módulo MARC.

### 1.2.2. Tag 005, data e hora da última atualização

Ao alterar um registro o sistema atualiza a data e hora na tag 005. Sempre que um registro for alterado essa data será atualizada pelo sistema, independente se os dados foram alterados pela ficha AACR2 ou pelo MARC. Esse campo não pode ser editado ou incluído no MARC de forma manual.

A data e o horário são preenchidos com 8 dígitos cada sendo:

Data: aaaammdd (ano, mês, dia)

Horário da alteração: hhmmssff (hora, minuto, segundo, fração de segundo)

Caso seja realizada uma inclusão de registro por importação, o sistema manterá os valores presentes na tag 005. Ao realizar a edição do registro os valores serão atualizados.

**Importante:** a inclusão da data do registro é incluída de forma automática no MARC Bibliográfico e na Autoridade, mesmo que o cliente não possua o módulo MARC.

## 2. MARC

Diversas funcionalidades foram preparadas, mantendo a aderência do sistema ao formato MARC.

Essas funcionalidades são visíveis somente aos clientes que possuem o módulo MARC.

### 2.1. Validação das posições 00X no MARC

O sistema realiza validação das posições dos campos fixos do MARC (00X), de acordo com o *template*. Ao importar um registro é possível recarregar o *template* para preencher campos ou posições que não foram preenchidas pela instituição que realizou a catalogação original.

Anteriormente o sistema apenas identificava que o campo fixo estava presente e não o incluía. Com a alteração realizada, as posições que não estão preenchidas no registro serão completadas de acordo com o *template*. Não ocorre sobreposição de valores das posições já preenchidas.

### 2.2. Validação MARC

A funcionalidade de validação MARC permite ao operador definir quais tags e subcampos são de preenchimento obrigatório por tipo de material. Essa validação ocorre somente na entrada de registros no formato MARC.

A validação MARC pode ser realizada nos registros de Autoridade e Bibliográficos.

Para indicar tags e subcampos de preenchimento obrigatório no sistema, o operador deve configurar o *template* (Manutenção de tabelas, Tabelas Auxiliares, Material, selecione o tipo de material e clique em Editar, *template*). Ao entrar no *template* a linha dos subcampos devem ser marcadas como **Sim** na coluna **Obrigatório** (Figura 1). Para sinalizar a opção **Sim**, clique duas vezes sob a linha do subcampo até visualizar a seleção realizada.

Material: Livro  
Tipo: Livro

Tag	I1	I2	Título	Descrição	Pont.	Obrigatório
090			Números de chamada local			
a			Classificação			Sim
b			Notação			
c			Complemento			
d			Outras informações			
100	1		Entrada principal - Nome pessoal			
a			Nome pessoal		.	
245	1		Título			
a			Título		:	Sim
b			Subtítulo		.	
c			Indicação de responsabilidade		.	Sim
250			Edição			
a			Edição			
260			Imprenta			
a			Lugar de publicação		:	
b			Editora		.	
c			Ano		.	Sim
300			Descrição física			
a			Páginas		p. :	Sim
b			Outros detalhes físicos		.	
c			Dimensões		.	
490	1		Informação de série			
a			Informação de série		.	
v			Nº de volume/indicação de sequência		.	
650	1	4	Assunto - Termo tópico			
a			Assunto			
650	1	4	Assunto - Termo tópico			
a			Assunto			
650	1	4	Assunto - Termo tópico			
a			Assunto			
700	1		Entrada secundária - Nome pessoal			

Figura 1: *Template* de registro bibliográfico com definição dos subcampos de preenchimento obrigatório

A obrigatoriedade de preenchimento de campos também pode ser feita nas autoridades. A sinalização de obrigatoriedade de preenchimento de tags e subcampos também está presente nos templates das autoridades, conforme Figura 2.

Template MARC

Tipo: Pessoa

Tag	I1	I2	Título	Descrição	Pont.	Obrigatório
005			Data e hora da última transação			
008			Elementos fixos de tamanho dos dados	b a c a f a a a		Sim
040			Fonte da catalogação			
a			Instituição da catalogação original			
b			Idioma da catalogação			
c			Instituição que transcreveu o registro			
d			Instituição que modificou o registro			
f			Regras de cabeçalho de assunto/thesaurus			
100			Cabeçalho - Nome pessoal			
a			Nome pessoal			Sim
b			Numeração			
c			Títulos e outras palavras associadas ao nome			
d			Datas associadas ao nome			
f			Data da obra			
g			Informações gerais			
q			Forma mais completa do nome			
t			Título da obra			
v			Subdivisão de forma			
x			Subdivisão geral			
y			Subdivisão cronológica			
z			Subdivisão geográfica			
400			Remissiva Ver - Nome pessoal			
a			Nome pessoal			
667			Nota geral privada (sigilosa)			
a			Nota geral sigilosa			
5			Instituição à qual o campo se aplica			
670			Fonte positiva dos dados (R)			
a			Citação da fonte			Sim
b			Informação encontrada			
680			Nota geral pública			
a			Cabeçalho ou subdivisão do termo			
i			Texto explicativo			

Confirmar
  Cancelar

Figura 2: Inclusão de obrigatoriedade de preenchimento de tag ou subcampos para autoridades

Ao incluir um registro no formato MARC, o sistema apresenta novo botão Validar MARC, conforme Figura 3.

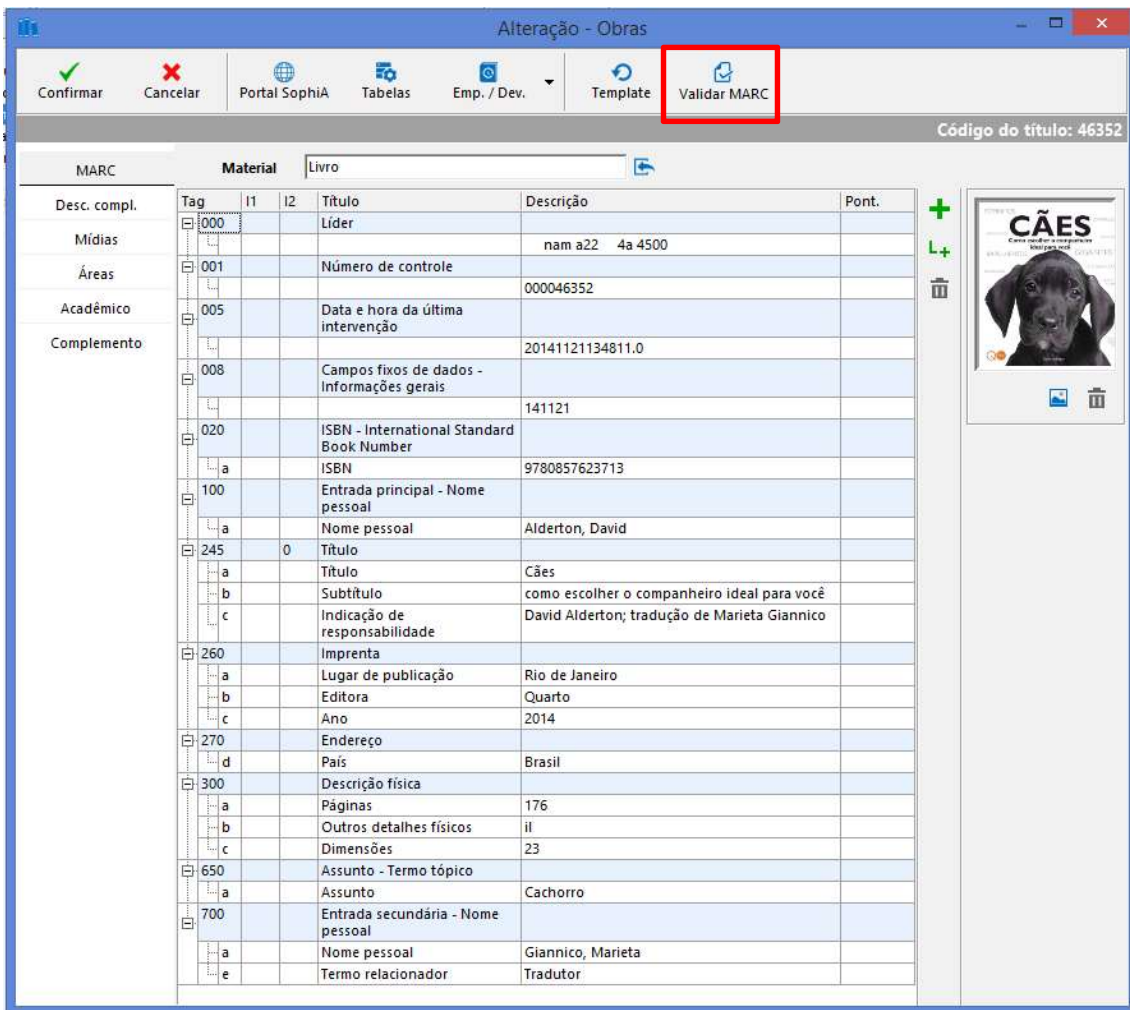


Figura 3: Botão para validação de registros MARC

Ao incluir um registro pelo MARC, no momento de **Confirmar** o sistema realizará a validação dos registros, verificando o *template* do tipo de material e as demais validações do formato.

É possível realizar a validação do registro antes de confirmar a inclusão ou edição dos dados. Para validar o registro antes da confirmação clique no botão **Validar MARC**. O sistema abrirá uma janela informando os campos e subcampos que não estão de acordo o tipo de material.

Se o preenchimento da planilha MARC estiver de acordo com o *template* e demais validações do formato, será visualizada mensagem, conforme Figura 4.

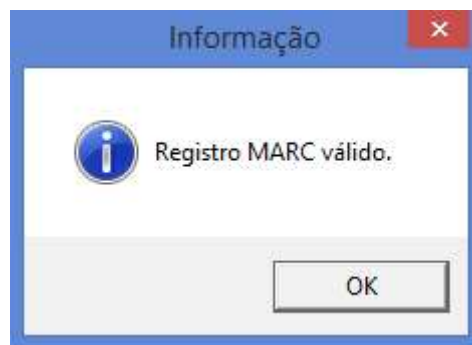


Figura 4: Mensagem confirmando validação do registro no MARC

Se o registro não estiver de acordo com o *template* ou demais regras do formato, o sistema apresentará uma janela notificando os campos e subcampos não preenchidos, conforme Figura 5:

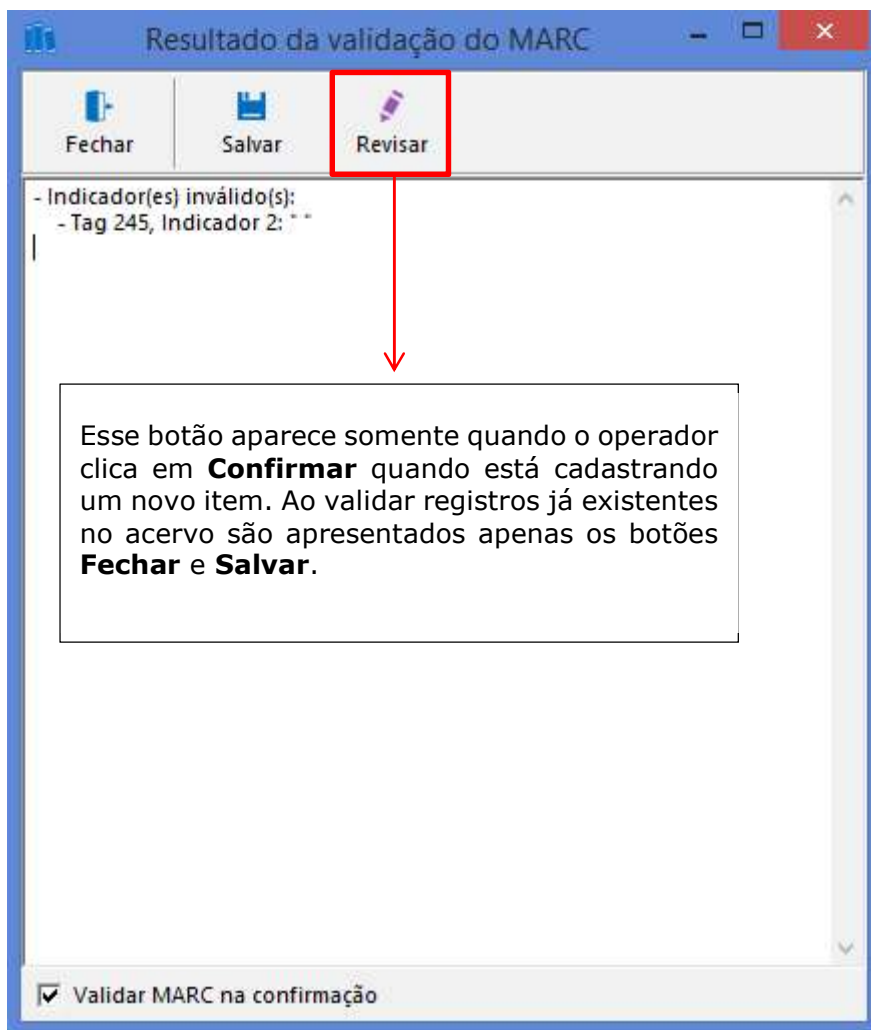


Figura 5: Mensagem de erros na validação do MARC

Ao clicar em **Revisar**, o registro pode ser alterado antes da inclusão na base.

Ao clicar em **Salvar**, os dados visíveis nessa janela serão salvos em arquivo de texto (.txt). O código do registro é sugerido como nome do arquivo a ser salvo, porém pode ser alterado pelo operador.

A opção de salvar a mensagem dos dados não válidos permite ao operador consultar quais são os acertos necessários para validar o registro, verificando o arquivo durante a catalogação. Ao salvar os dados apresentados nessa janela, o sistema apresenta o código do item que foi validado na primeira linha e as pendências são listadas logo abaixo (Figura 6).



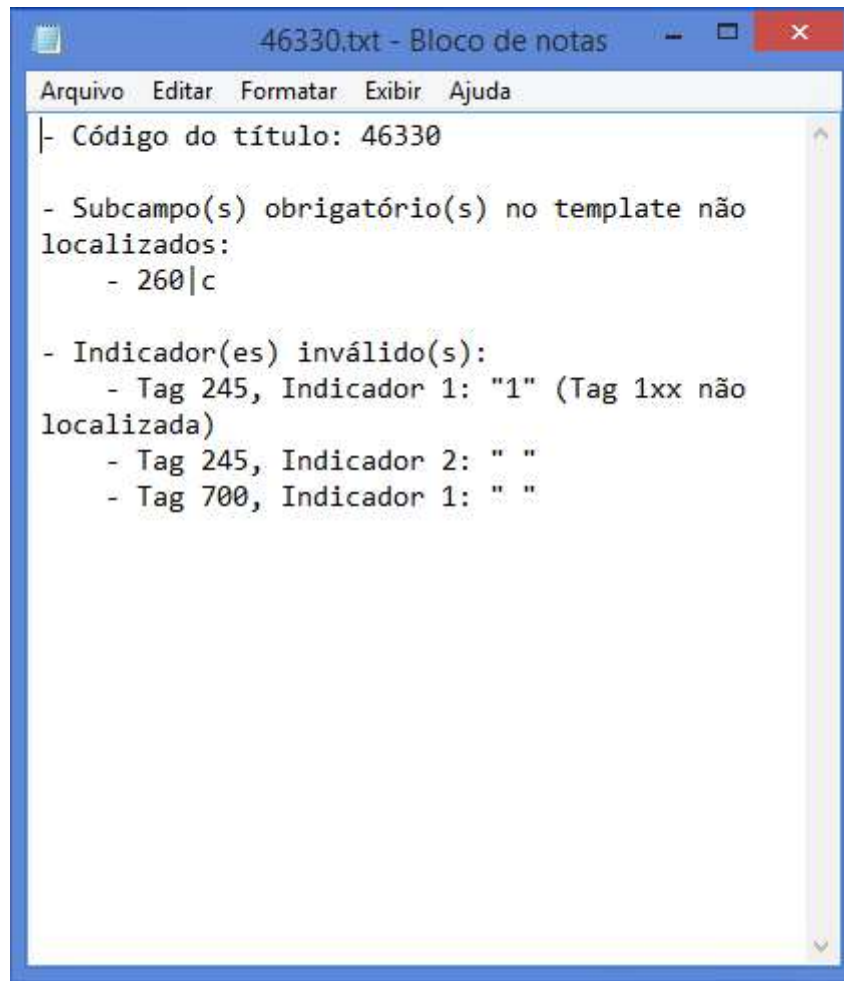


Figura 6: Arquivo de texto com as informações dos dados não validados

Ao clicar em **Fechar**, o sistema salva o registro, porém o mesmo não está válido, de acordo com o *template* configurado pela instituição e a obrigatoriedade de preenchimento de indicadores do formato MARC.

**Importante:** o fato da tag ou subcampo ser marcado como obrigatório no *template* não impedirá a inclusão do registro. Ao confirmar a inclusão do registro ocorrerá a validação dos dados e os campos que foram sinalizados como obrigatórios serão verificados, sem impedir que o registro seja salvo.

A validação pode ser realizada a qualquer momento na edição do registro no formato MARC. Os registros validados não recebem marcação sinalizando que estão de acordo com o *template* ou com o formato MARC. Como o *template* pode ser alterado a qualquer momento pelo operador, não é possível garantir que a informação de um registro está válida de forma definitiva, afinal os critérios para validação podem ser alterados. A mesma situação ocorre com o formato MARC, que vem passando por atualizações.

No momento a validação é realizada por registro. Em breve será disponibilizada validação dos registros em lote.

### Outras validações

Além da validação definida pelo operador no *template*, o sistema realiza as seguintes validações automáticas:

- a) Tag 245: o sistema verifica o primeiro indicador da tag 245, de acordo com a presença ou ausência de entrada principal.

As mensagens de validação dessa tag são:

- Tag 245, Indicador 1: "1" (tag 1XX não localizada);
- Tag 245, Indicador 1: "0"(tag 1XX localizada).

- b) Não preenchimento de indicadores de tags que não possuem a opção de preenchimento igual a # ou indefinido. Recomendamos que, caso a biblioteca utilize tags com essa característica, que os indicadores sejam incluídos no *template*.

Caso o operador não queira visualizar a mensagem de validação sempre que confirmar a inclusão de um registro, ele pode desmarcar a opção existente na parte inferior da janela (**Validar MARC na confirmação**, conforme Figura 5). Ao realizar essa ação, o sistema apresentará a mensagem de validação somente quando o operador clicar no botão **Validar MARC**.

### 2.3. Separação dos campos para descrição dos Indicadores

O sistema apresenta campos com opções de preenchimento dos indicadores 1 e 2 do MARC Autoridade e Bibliográfico. Agora o preenchimento é realizado por seleção dos valores, variando de acordo com a tag.

Ao editar um registro no formato MARC, basta clicar nas colunas I1 e I2 para preencher o indicador desejado. O sistema não permite a inclusão de valores não presentes na lista, conforme Figura 7.

MARC	Material		Livro			
Desc. compl.	Tag	I1	I2	Título	Descrição	Pont.
Mídias	008			Campos fixos de dados - Informações gerais		
Áreas	020			ISBN - International Standard Book Number	por	
Acadêmico	a			ISBN	8535903437	
Complemento	090			Números de chamada local		
	a			Classificação	897	
	b			Notação	C456r	
	100	1		Entrada principal - Nome pessoal		
	a			Nome pessoal	Couto, Mia	
	245	1	3	Título		
	a	0		Título	Um rio chamado tempo, uma casa chamada terra	/
	c			Indicação de responsabilidade	Mia Couto	.
	260			Imprenta		
	a			Lugar de publicação	São Paulo, SP	:
	b			Editora	Cia das Letras	,
	c			Ano	2003	.
	300			Descrição física		
	a			Páginas	262	p. ;
	c			Dimensões	14	cm.
	520			Nota de resumo		
	a			Nota de resumo	O estudante universitário Marianinho volta à ilha de Luar-do-Chão depois de anos de ausência. Seu retorno é um imperativo: ele fora incumbido de	.

Figura 7: Colunas para preenchimento dos Indicadores 1 e 2

Caso os indicadores tenham sido importados com valores não válidos, ao editar o registro o sistema acusará que o valor não é apropriado e permitirá a substituição por um válido.

Observação: O valor em branco é uma opção de preenchimento e representa o caractere #. Se o indicador não possui opções de preenchimento a edição não será permitida.

## 2.4. Recarga do *template* para autoridades no MARC

É possível recarregar o *template* para todas autoridades da mesma forma como ocorre no MARC bibliográfico. Para criar o *template*, clique na tabela de autoridade desejada e clique com o botão direito do mouse, conforme Figura 8.

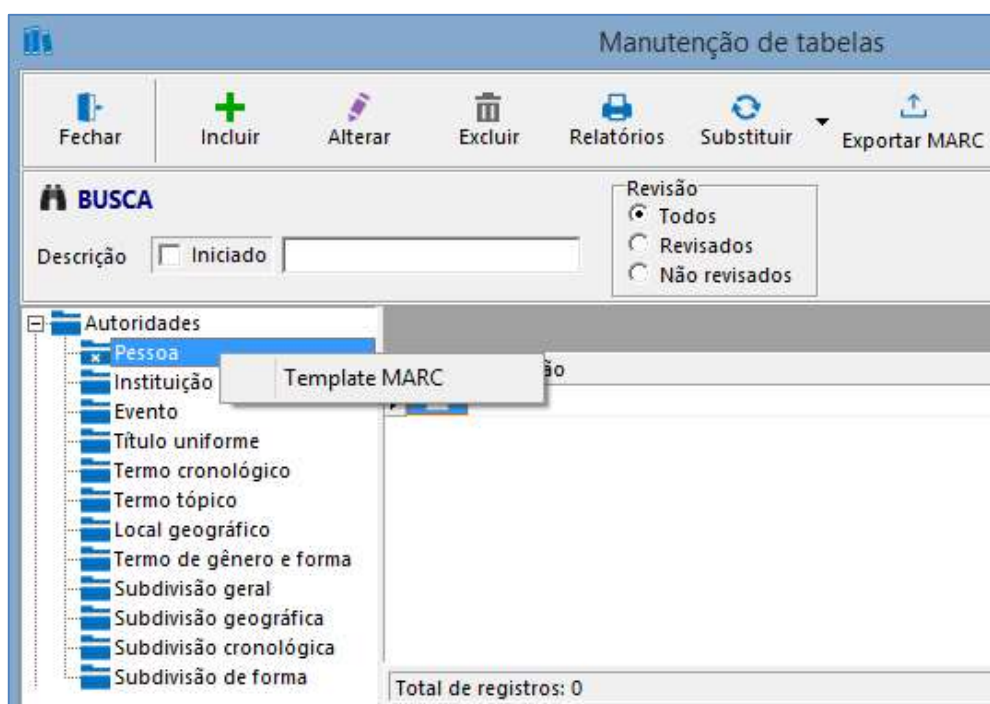


Figura 8: Criação de *template* na autoridade Pessoa

Ao editar uma autoridade existente o *template* pode ser recarregado, conforme Figura 9.

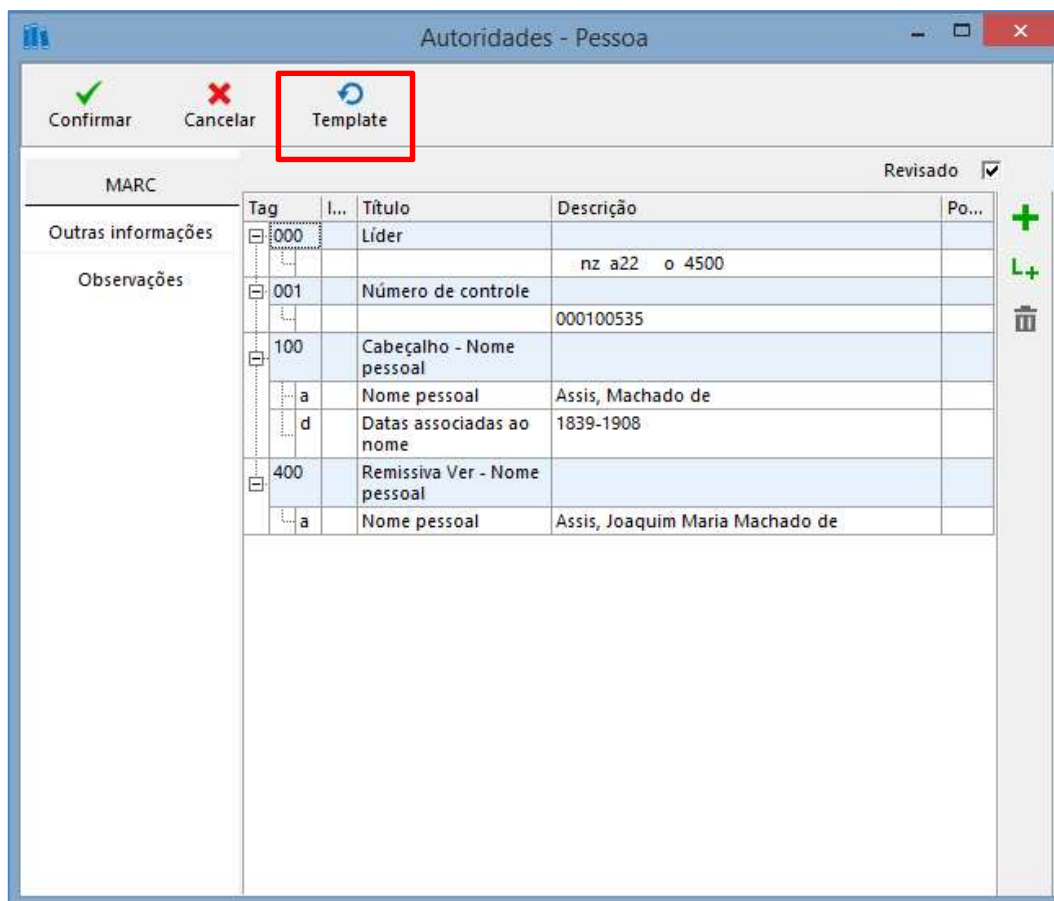


Figura 9: Recarga do *template* de autoridade

**Importante:** essa funcionalidade está presente somente aos clientes que possuem o módulo **MARC**.

## 2.5. Pontuação da autoridade

A pontuação das autoridades deve ser informada no cadastro de autoridades, não sendo possível incluí-la no registro bibliográfico. Ao incluir ou alterar uma autoridade pelo formato MARC será possível incluir a pontuação na coluna correspondente (Figura 10).

Autoridades - Pessoa

Confirmar Cancelar Template

MARC Revisado

	Tag	I...	Título	Descrição	Po...
Outras informações	000		Líder		
Complemento				nz a22 o 4500	
	001		Número de controle	000096422	
	005		Data e hora da última transação		
				20140710163958.0	
	100		Cabeçalho - Nome pessoal		
		a	Nome pessoal	Lobato, Monteiro	(
		d	Datas associadas ao nome	1882-1948	)
	400		Remissiva Ver - Nome pessoal		
		a	Nome pessoal	Lobato, José Bento Renato Monteiro	

Figura 10: Pontuação de autoridade

Ao seleccionar uma autoridade no registo bibliográfico a pontuação será incluída de forma automática (Figura 11).

Tag	Ind	Título	Descrição	Pont.
	b	Idioma da catalogação	FGV-SP	
090		Números de chamada local		
	a	Classificação		
	b	Notação		
	c	Complemento		
	d	Outras informações		
100		Entrada principal - Nome pessoal		
	a	Nome pessoal	Lobato, Monteiro	(
	d	Datas associadas ao nome	1882-1948	)
245		Título		
	a	Título		:
	b	Subtítulo		,
	c	Indicação de responsabilidade		.
250		Edição		
	a	Edição		
260		Imprensa		
	a	Lugar de publicação		:
	b	Editora		,
	c	Ano		.
300		Descrição física		
	a	Páginas		p. :
	b	Outros detalhes físicos		:
	c	Dimensões		.

Figura 11: Registro bibliográfico com pontuação da autoridade

O sistema não permite a edição da pontuação das autoridades no registro bibliográfico. Ao tentar incluir ou alterar uma pontuação existente o sistema apresentará a mensagem (Figura 12).

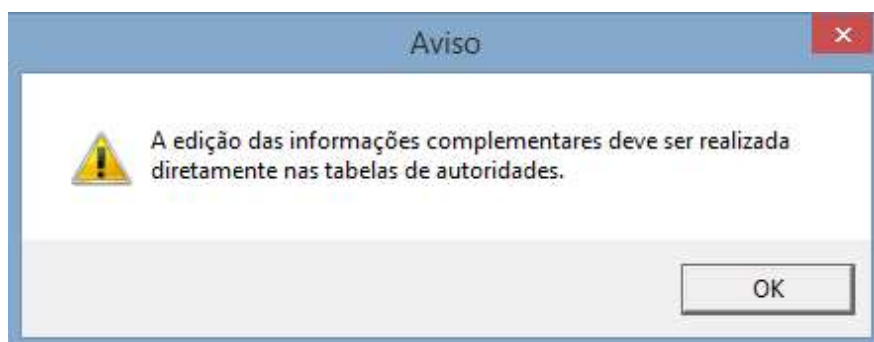


Figura 12: Mensagem sobre edição de pontuação da autoridade

## 2.6. Atualizações do MARC

Foram realizadas as atualizações no formato MARC de acordo com os Boletins 18 e 19, da *Library of Congress*, distribuídos em 04/2014 e 10/2014 respectivamente.

### **2.6.1. Principais alterações dos Boletins 18 e 19:**

Os seguintes subcampos tornaram-se repetitivos:

**|c Local do evento.** Esse subcampo tornou-se **repetitivo** em:

**110 Instituição** (autoridade, bibliográfico): Os campos bibliográficos **110, 610, 710 e 810** foram alterados;

**111 Evento** (autoridade, bibliográfico): Os campos bibliográficos **111, 611, 711 e 811** foram alterados;

**|g Informações gerais.** Esse subcampo tornou-se **repetitivo** em:

**100 Pessoa** (autoridade e bibliográfico). Os campos bibliográficos **100, 600, 700 e 800** foram alterados;

**110 Instituição** (autoridade e bibliográfico). Os campos bibliográficos **110, 610, 710 e 810** foram alterados;

**111 Evento** (autoridade e bibliográfico). Os campos bibliográficos **111, 611, 711 e 811** foram alterados;

**130 Título uniforme** (autoridade e bibliográfico). Os campos bibliográficos **130, 630, 730 e 830** foram alterados;

**240 Título uniforme;**

**243 Título uniforme coletivo;**

**246 Forma variante do título;**

**247 Título anterior.**

**347 Características de arquivo digital:** inclusão do **|f (taxa de bits codificada)**: taxa de velocidade do streaming de vídeo, áudio etc.

**588 Nota de fonte de descrição:** inclusão do **primeiro indicador**:

# Nenhuma informação fornecida

0 Fonte da descrição

1 Último número consultado

**648 Termo cronológico como Assunto:** alteração do **primeiro indicador**:

Opções de preenchimento do **primeiro indicador** que se tornaram **obsoletas**:

# Sem informações

0 Data ou período de tempo coberto ou representado

1 Data ou período de tempo da criação ou origem

O **primeiro indicador da tag 648** possui a seguinte opção:

# Indefinido

### **Campos novos:**

**370 Local associado (R):** Bibliográfico: uma cidade, estado, país ou território associado a obras e expressões, incluindo país de origem. Campo repetitivo.

Subcampos:

- |c País associado (R)
- |f Outro local associado (R)
- |g Local original da obra (R)
- |s Período inicial (NR)
- |t Período final (NR)
- |u URI (R)
- |v Fonte da informação (R)
- |0 Número de controle da autoridade ou número padrão (R)
- |2 Fonte do termo (NR)
- |6 Link (NR)
- |8 Link e número sequencial (R)

**388 Período de tempo da criação (R):** Bibliográfico: o período de tempo da criação ou origem da obra ou expressão (incluindo obras agregadas), ou das obras ou expressões contidas em uma agregação.

Subcampos:

- |a Período de criação do termo (R)
- |0 Número de controle da autoridade ou número padrão (R)
- |2 Fonte do termo (NR)
- |3 Materiais específicos (NR)
- |6 Link (NR)
- |8 Link e número sequencial (R)

### **2.6.2. Principais alterações do Boletim 21**

A *Library of Congress* publicou atualizações do formato MARC em setembro de 2015, no Update 21. As alterações foram:

- a) Autoridade e Bibliográfico: Novo campo: Tag 348: Formato de Música Notada (R). Os subcampos da tag estão relacionados na Tabela 1.

Indicador 1: # Indefinido

Indicador 2: # Indefinido

	<b>Descrição</b>	<b>Exemplo</b>
348	Formato de Música Notada (R)	



a	Termo do formato de música notada (R)	348 ##  a vocal score  a piano conductor part  a part
b	Código do formato de música notada (R)	
0	Número de controle da autoridade ou número padrão (R)	
2	Fonte do termo (NR)	
3	Materiais especificados (NR)	
6	Ligação (NR)	
8	Campo de ligação e número de sequência (R)	

Tabela 1: Autoridade Tag 348

b) Autoridade e Bibliográfico – Novo subcampo: 336|0 (Tabela 2).

	Descrição	Exemplo
336	Tipo de conteúdo	336 ##  a Performed music  0 (uri)http://rdaregistry.info/termList/RDAC ontentType/1011
0	Número de controle da autoridade ou número padrão (R)	

Tabela 2: Subcampo da tag 336

c) Bibliográfico – Novo subcampo: 337|0 (Tabela 3).

	Descrição	Exemplo
337	Tipo de mídia	337 ##  a áudio  b s  0 (uri)http://id.loc.gov/vocabulary/mediaTypes/s  2 rdamedia
0	Número de controle da autoridade ou número padrão (R)	

Tabela 3: Subcampo da tag 337

d) Bibliográfico – Novo subcampo: 338|0 (Tabela 4).

	Descrição	Exemplo
338	Tipo de suporte	338 ##  a audio disc  b sd  0 (uri)http://id.loc.gov/vocabulary/carriers/sd  2 rdamedia
0	Número de controle da autoridade ou número padrão (R)	

Tabela 4: Subcampo da tag 338

e) Autoridade – Novo subcampo: 670|w (Tabela 5).

Tag	Descrição	Exemplo
670	Fonte de dados encontrada	150 ##  a Cabala
w	Número de controle de registro bibliográfico (R)	<b>670 ##  a</b> Bloom, H. Kabbalah and criticism, c1975 <b> w</b> (DLC)75012820 <b> w</b> (OCoLC)1339798

Tabela 5: Novos subcampos nas tags de autoridades

### 2.6.3. Principais alterações do Boletim 22

A *Library of Congress* publicou atualizações do formato MARC em abril de 2016, no Update 22. As alterações foram:

a) Bibliográfico - Novos subcampos (Tabela 1)

Tag	Sub	Descrição	Exemplo
382	r	Número total de pessoas tocando ao lado de conjuntos (NR)	<b>382 01  b</b> speaker <b> n 1  b</b> mezzo-soprano voice <b> n 1  b</b> baritone voice <b> n 1  a</b> mixed chorus <b> e 1  a</b> orchestra <b> e 1  r 3  t 2  2</b> lcmpt
382	t	Número total de conjuntos (NR)	<b>382 01 a</b> mixed chorus <b> e 2  v</b> SATB, SATB <b> t 2  2</b> lcmpt
753	0	Número de registro de controle de autoridade ou número padrão (R)	<b>753 ##  a</b> Sony PlayStation 4 <b> 0</b> (uri) <a href="http://gamemetadata.org/uri/platform/1071">http://gamemetadata.org/uri/platform/1071</a> <b> 2</b> gcipplatform
753	2	Fonte do termo (NR)	<b>753 ##  a</b> Nintendo Game Boy Advance <b> 0</b> (uri) <a href="http://gamemetadata.org/uri/platform/1038">http://gamemetadata.org/uri/platform/1038</a> <b> 2</b> gcipplatform

Tabela 1: Novos subcampos das tags 382 e 753

b) Bibliográfico - Nova redação (Tabela 2)

Tag	Sub	Descrição	Exemplo
382	e	Número de conjuntos do mesmo tipo (R)	<b>382 01  b</b> harpsichord <b> n 1  b</b> piano <b> n 1  a</b> chamber orchestra <b> e 2  2</b> cmpt

Tabela 2: Nova redação tag 382|e

c) Bibliográfico – Novo valor (Tabela 3)

Tag	Posição	Gravação de som	Descrição
007	/03	Gravação de som (velocidade)	n – Não aplicável
007	/10	Gravação de som (tipo)	n – Não aplicável
007	/01	Gravação de som (Designação específica do material)	r – Remoto

Tabela 3: Novos valores tag 007 para Gravação de som nas posições 01, 03, 10

d) Bibliográfico – Novo valor (Tabela 4)

Tag	Posição	Recurso eletrônico	Descrição
007	/01	Recurso eletrônico (designação específica do material)	s – Dispositivo autônomo

Tabela 4: Novos valores tag 007 para Recurso eletrônico na posição 01

#### 2.6.4. Principais alterações do Boletim 23

Foram disponibilizadas alterações no formato MARC ocorridas no *Update 23*, liberado pela *Library of Congress* em novembro de 2016. A nova autoridade "Acontecimento" ainda não foi liberada para cadastro no sistema, devendo ocorrer nos próximos builds.

As atualizações estão divididas entre registros de autoridades e bibliográficos, sinalizando dados novos ou alteração dos existentes.

a) **Autoridades: alterações em tags existentes** (Tabela 5).

Tag	Alteração	Descrição	Exemplo
<b>Líder</b>	<b>Posição 18</b>	Política de pontuação: <b>#</b> – Informação não fornecida <b>c</b> – Pontuação omitida <b>i</b> – Pontuação incluída <b>u</b> – Desconhecido	

<b>377</b>	<b>Novo  0</b>	<b> 0</b> Nº de controle do registro (R)	<b>377</b> ## <b> a</b> rus <b> 0</b> http://id.loc.gov/vocabulary/languages/rus
------------	----------------	--	---

Tabela 5: Alterações em tags existentes para Autoridades

**b) Autoridades: novo campo** (Tabela 6)

**Tag 075:** Tipo de Entidade (R)

Indicadores:

Ind 1: Indefinido #

Ind 2: Indefinido #

Pontuação: Não identificada

Subcampos:

Tag	Subcampo	Descrição	Exemplos
<b>075</b>	a	Termo do tipo de entidade (R)	<b>075</b> ## <b> a</b> Person <b> b</b> p <b> 2</b> [code for GND general type] <b>075</b> ## <b> a</b> Gott <b> b</b> pxg <b> 2</b> [code for GND specific type] <b>100</b> 0# <b> a</b> Hermes
	b	Código do tipo de entidade (R)	
	0	Nº de controle do registro (NR)	
	2	Fonte (NR)	

Tabela 6: Tag 075 para Autoridades

**Tag 885:** Informação de correspondência (R) (Tabela 7)

Indicadores:

Ind 1: Indefinido #

Ind 2: Indefinido #

Pontuação: Não especificada

Subcampos:

Tag	Subcampo	Descrição	Exemplo
-----	----------	-----------	---------

885	a	Informação de correspondência (NR)	Não foram disponibilizados exemplos
	b	Situação da correspondência e sua verificação (NR)	
	c	Valor de confiança (NR)	
	d	Data de geração (NR)	
	w	Número de controle do registro (R)	
	x	Nota não pública (R)	
	z	Nota pública (R)	
	0	Nº de controle do registro (R)	
	2	Fonte (NR)	
	5	Instituição à qual o campo se aplica (NR)	

Tabela 7: Tag 885 para Autoridades

c) **Bibliográfico – Alteração em tags existentes** (Tabela 8)

<b>Tag</b>	<b>Alteração</b>	<b>Descrição</b>	<b>Exemplo</b>
<b>Líder</b>	<b>Posição 18</b>	Forma de catalogação descritiva  <b>n</b> - Pontuação não ISBD omitida	
<b>008</b>	<b>Posição 20</b>	Forma da música (006/03)  <b>b</b> - Miniatura ou partitura de estudo	
<b>008</b>	<b>Posição 20</b>	Forma da música (006/03)	

		<b>p</b> - Partitura para piano	
<b>028</b>	<b>Ind 1</b>	<b>0</b> - Número <b>1</b> - Nº da matriz <b>2</b> - Nº da chapa <b>3</b> - Outro nº do editor de música <b>4</b> - Nº do publicador da gravação de vídeo <b>5</b> - Outro nº do editor <b>6</b> - Nº do distribuidor	
<b>028</b>	Nova redação <b> a</b>	<b> a</b> Nº do editor ou distribuidor (NR)	<b>028 02  a</b> PJC 222013 <b> b</b> Paris Jazz Corner Productions <b>028 62  a</b> HM 76 <b> b</b> Harmonia Mundi
<b>046</b>	Nova redação <b> b</b>	<b> b</b> Data 1 (data A.C) (NR)	<b>046 ##  a s  b</b> 245
<b>046</b>	Nova redação <b> d</b>	<b> d</b> Data 2 (data A.C) (NR)	<b>046 ##  a q  b</b> 299 <b> d</b> 200
<b>257</b>	Novo <b> 0</b>	<b> 0</b> Nº de controle do registro (R)	<b>257 ##  a</b> Germany <b> 0</b> <a href="http://id.loc.gov/authorities/names/n8011">http://id.loc.gov/authorities/names/n8011</a> <b> 2</b> naf
<b>377</b>	Novo <b> 0</b>	<b> 0</b> Nº de controle do registro (R)	<b>377 ##  a</b> rus <b> 0</b> <a href="http://id.loc.gov/vocabulary/languages/rus">http://id.loc.gov/vocabulary/languages/rus</a>
<b>382</b>	Novo <b> 3</b>	<b> 3</b> Materiais especificados (NR)	<b>382 01  3</b> F. fragments (1st work) <b> a</b> accordion <b> n 1  a</b> piano <b> n 1  s 2  2</b> 1cmpt <b>382 01  3</b> Book I for accordion <b> a</b> accordion <b> n 1  s 1  2</b> 1cmpt <b>382 01  3</b> Nach Bach <b> a</b> piano <b> n 1  s 1  2</b> 1cmpt

<b>752</b>	Novo  e	e Termo relacionado (R)	<b>752 ##  a</b> England  d London,  e publication place.  <b>752 ##  a</b> Scotland  d Edinburgh,  e manufacture place.
<b>752</b>	Novo  4	4 Código relator (R)	<b>752 ##  a</b> England  d London.  4 pup  <b>752 ##  a</b> Scotland  d Edinburgh.  4 mfp

Tabela 8: Alterações em tags existentes para Bibliográfico

d) **Bibliográfico: nova tag** (Tabela 9)

**Tag 885:** Informação de correspondência (R)

Indicadores:

Ind 1: Indefinido #

Ind 2: Indefinido #

Pontuação: Não especificada

Subcampos:

<b>Tag</b>	<b>Subcampo</b>	<b>Descrição</b>	<b>Exemplo</b>
<b>885</b>	a	Informação de correspondência (NR)	<b>100 1#  a</b> Gedult von Jungenfeld, Johann Edmund  d 1652-1727  <b>885 ##  a</b> GNDIMPTP  b P  c 69.231  0 (DE-588)123158621  0 (DE-101)123158621  2 gnd  5 DE-101
	b	Situação da correspondência e sua verificação (NR)	
	c	Valor de confiança (NR)	
	d	Data de geração (NR)	
	w	Número de controle do registro (R)	
	x	Nota não pública (R)	
	z	Nota pública (R)	
	0	Nº de controle do registro (R)	

	2	Fonte (NR)	
	5	Instituição à qual o campo se aplica (NR)	

Tabela 9: Tag 885 para Bibliográfico